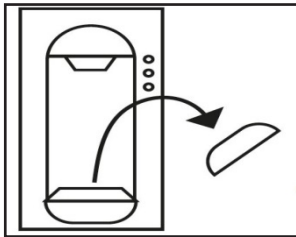
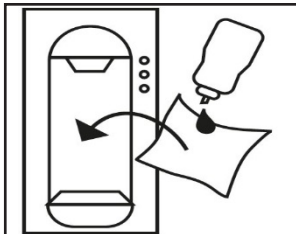


Reinigung Tafelwasseranlagen

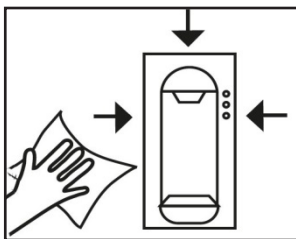
Damit Ihre leitungsgebundene Tafelwasseranlage immer erfrischendes Wasser abgibt, muss sie regelmäßig gereinigt werden. Dazu reichen bereits wöchentlich 5-10 Minuten aus sowie die Beachtung einiger Punkte bei der Verwendung. Hier finden Sie die genaue Anleitung zur richtigen Reinigung und Verwendung Ihrer Tafelwasseranlage.



Nach Bedarf Tropfschale entleeren und gründlich reinigen – mindestens einmal wöchentlich.



Ausgabebereich mit Einwegtuch reinigen und mit Desinfektionsspray einsprühen. Ca. 10 Minuten einwirken lassen. Bitte nicht nachwischen!



Außenseite des Gerätes mit einem feuchten Tuch und handelsüblichem Reinigungsmittel reinigen.



Direkten Kontakt des Füllgefäßes mit dem Auslauf vermeiden.

Regelmäßige Wartung



Eine regelmäßige Wartung durch revos Fachpersonal ist mindestens zweimal jährlich sicherzustellen.